

ENOZOHOME SPRAY BOTTLE USER MANUAL SB-100HD



RoHS



S3314-01
Revision date: 5.25.2022



GREEK

EnozQ₃

Δήλωση Συμμόρφωσης
1 Αυγούστου 2017,

Δηλώνουμε με δική μας ευθύνη, ότι το προϊόν SB-100, το οποίο καλύπτεται από αυτή τη δήλωση συμμόρφωσης, είναι σύμφωνο με τις οδηγίες Χαμηλής Τάσης EK73/23/ΕΟΚ και με τις οδηγίες EMC 2004/108/EC και είναι εναρμοσμένο με τα πρότυπα: EN 60335-1:2012 και EN 55014:2012.

Η σήμανση CE επικολλάται στη συσκευή, σύμφωνα με τις οδηγίες της ΕΕ.

Carl D. Lutz

Carl D. Lutz
Διευθυντής Παραγωγής

CE

ΠΕΡΙΕΧΟΜΕΝΑ

1	ΑΣΦΑΛΕΙΑ	3
1.1	Σύμβολα στο εγχειρίδιο χρήσης	3
1.2	Σωστή χρήση συσκευής	3
1.3	Προφυλάξεις	3
1.4	Σημαντικές οδηγίες	4
2	ΤΕΧΝΙΚΑ ΣΤΟΙΧΕΙΑ	4
3	ΠΕΡΙΓΡΑΦΗ	5
3.1	Περιγραφή	5
3.2	Βασικά εξαρτήματα	5
3.3	Οδηγίες λειτουργίας.....	6
4	ΣΥΝΤΗΡΗΣΗ / ΚΑΘΑΡΙΣΜΟΣ	8
5	ΑΝΤΙΜΕΤΩΠΙΣΗ ΠΡΟΒΛΗΜΑΤΩΝ	8
5.1	Ενδεικτική λυχνία στο πάνω μέρος της συσκευής.....	8
6	ΑΠΟΘΗΚΕΥΣΗ / ΑΠΟΡΡΙΨΗ	9
6.1	Αποθήκευση.....	9
6.2	Απόρριψη	9
7	ΥΠΗΡΕΣΙΕΣ	10
7.1	Υπηρεσίες και Εγγύηση.....	10
7.2	Δίκτυο υπηρεσιών	10

Αυτό το έγγραφο αντικατοπτρίζει την τεχνική κατάσταση κατά τη στιγμή της αναθεώρησης.
Διατηρούμε το δικαίωμα να κάνουμε αλλαγές.



ΣΗΜΑΝΤΙΚΟ!

Πριν την αρχική χρήση, διαβάστε προσεκτικά τις οδηγίες για την ασφάλεια, τη χρήση και τη συντήρηση του προϊόντος. Φυλάξτε το εγχειρίδιο χρήσης κοντά στη συσκευή για μελλοντική χρήση.

1.1 ΣΥΜΒΟΛΑ ΣΤΟ ΕΓΧΕΙΡΙΔΙΟ ΧΡΗΣΗΣ



ΠΡΟΣΟΧΗ

Το σήμα **ΠΡΟΣΟΧΗ** υποδεικνύει μια δυνητικά επικίνδυνη κατάσταση, η οποία εάν δεν αποφευχθεί μπορεί να έχει ως αποτέλεσμα μικρό ή μέτριο τραυματισμό.



ΕΙΔΟΠΟΙΗΣΗ

Το σήμα **ΕΙΔΟΠΟΙΗΣΗ** υποδεικνύει μια κατάσταση, η οποία εάν δεν αποφευχθεί μπορεί να προκαλέσει ζημιά στη συσκευή.



Εδώ μπορείτε να βρείτε σημαντικές πληροφορίες.



Εδώ θα βρείτε πρόσθετες πληροφορίες και συμβουλές.

1.2 ΣΩΣΤΗ ΧΡΗΣΗ ΣΥΣΚΕΥΗΣ

Η συσκευή ψεκάσμου Enozo προορίζεται για οικιακή και επαγγελματική χρήση. Για ασφαλή και σωστή λειτουργία, χρησιμοποιήστε την σύμφωνα με τις οδηγίες. Οι παρακάτω προφυλάξεις παρέχουν οδηγίες για την ασφαλή χρήση της συσκευής. Η μη συμμόρφωση με τις προφυλάξεις ή τις προειδοποιήσεις που αναφέρονται στο εγχειρίδιο, παραβιάζει τη σωστή χρήση της συσκευής. Ο κατασκευαστής δεν φέρει καμία ευθύνη για τη μη συμμόρφωση του χρήστη στις απαιτήσεις.

- Διαβάστε το εγχειρίδιο πριν τη χρήση
- Το προϊόν μπορεί να χρησιμοποιηθεί μόνο για το σκοπό που κατασκευάστηκε.
- Το προϊόν προορίζεται για οικιακή και επαγγελματική χρήση.
- Μην αφαιρείτε προειδοποιητικές ετικέτες από το προϊόν.
- Γεμίστε τη συσκευή ΜΟΝΟ με καθαρό πόσιμο νερό.
- ΜΗΝ τοποθετείτε τη συσκευή σε νερό. Καθαρίστε την εξωτερικά με μαλακό πανί. Μην χρησιμοποιείτε ισχυρά καθαριστικά.
- ΜΗΝ προσθέτετε χημικές ουσίες στη φιάλη νερού.

1.3 ΠΡΟΣΟΧΗ

Μην ψεκάζετε προς τα μάτια. Σε περίπτωση επαφής με τα μάτια, ξεπλύνετε με καθαρό νερό για 5-10 λεπτά. Εάν υπάρχουν φακοί επαφής, αφαιρέστε τους, εφόσον είναι εύκολο. Συνεχίστε να ξεπλύνετε. Εάν ο ερεθισμός επιμένει, συμβουλευθείτε / επισκεφθείτε γιατρό. .

- Χρησιμοποιήστε μόνο κατάλληλα αεριζόμενο χώρο σύμφωνα με όλους τους τοπικούς και εθνικούς κανονισμούς.
- Εάν εντοπιστεί υπερβολικά έντονη οσμή του όζοντος, διακόψτε τη χρήση.
- Εάν παρουσιαστεί αναπνευστικός ερεθισμός, διακόψτε αμέσως τη χρήση.
- Μην εκθέτετε τη συσκευή σε υπερβολική θερμότητα ή φλόγα.
- Να φυλάσσεται μακριά από παιδιά.



1.4 ΣΗΜΑΝΤΙΚΕΣ ΟΔΗΓΙΕΣ

ΕΙΔΟΠΟΙΗΣΗ



Για να αποφύγετε ζημιές στη συσκευή:

Προστατέψτε τη συσκευή από την πτώση.

- Η πτώση της συσκευής μπορεί να προκαλέσει θραύση

Γεμίστε το δοχείο μόνο με καθαρό πόσιμο νερό.

- Το γέμισμα της φιάλης με διάφορα υγρά εκτός από καθαρό πόσιμο νερό, μπορεί να προκαλέσει βλάβη στον ηλεκτρολυτικό μηχανισμό και να καταστήσει τη συσκευή ακατάλληλη προς χρήση.

Μην γεμίζετε υπερβολικά τη φιάλη.

- Η υπερπλήρωση μπορεί να προκαλέσει υπερχειλίση στο σημείο του πώματος

Μην επιτρέψετε την είσοδο νερού στην θύρα φόρτισης.

- Κάτι τέτοιο μπορεί να βραχυκυκλώσει την μπαταρία και τα ηλεκτρονικά μέρη.

2 ΤΕΧΝΙΚΑ ΣΤΟΙΧΕΙΑ

ΠΡΟΔΙΑΓΡΑΦΕΣ	
Υλικό	PC/ABS Πλαστικό ανθεκτικό στην κρούση
Βάρος (άδειο)	~0.7kg (1.5lb)
Διάσταση (mm)	140mmx120mmx250mm (5.5 in x4.7 in x 10 in)
Χωρητικότητα φιάλης	300ml (10 oz)
Θερμοκρασία νερού	4 °C έως 30 °C (40 °F έως 86°F)
Ποιότητα νερού	Σκληρότητα ≤ 250ppm CaCO3 (μπορεί να παρατείνει την διάρκεια ζωής της συσκευής) Αγωγιμότητα >50Ms/cm (Μπορεί να προκληθεί βλάβη στο πυρήνα από τη χρήση απεσταγμένου ή απιονισμένου νερού)
Περιβάλλον αέρας	4 °C έως 40 °C (40 °F έως 104°F)
Επαναφορτιζόμενη μπαταρία	7.4 V Li-Ion (φορτιστής 100V AC έως 240V AC, 50/60 Hz)
Διάρκεια ζωής μπαταρίας	600 γεμίματα ή 500 επαναφορτίσεις (Συνήθης)
Μοντέλο	SB-100HD
Πιστοποιητικά	CE, TUV, RoHs, WEEE

μ μ
Αφαιρέστε το καπάκι για να γεμίζετε το δοχείο με 14oz (414ml) καθαρού, κρύου πόσιμου νερού. Κρατώντας το προϊόν σε οριζόντια θέση, γεμίστε το δοχείο – περίπου μισογεμάτο. Ασφαλίστε με το καπάκι. Γυρίστε τη συσκευή σε κάθετη θέση και ελέγξτε τη γραμμή πλήρωσης. Επαναλάβετε μέχρι να φτάσει το νερό στη γραμμή πλήρωσης. Μην γεμίζετε υπερβολικά το δοχείο. Μην γεμίζετε το δοχείο με ζεστό νερό



ΠΡΟΣΟΧΗ

ΓΕΜΙΣΤΕ ΤΟ ΔΟΧΕΙΟ ΜΕ ΚΑΘΑΡΟ, ΚΡΥΟ ΠΟΣΙΜΟ ΝΕΡΟ. ΜΗΝ ΓΕΜΙΖΕΤΕ ΠΑΡΑ ΠΟΛΥ ΤΟ ΔΟΧΕΙΟ. ΜΗΝ ΤΡΕΧΕΙ ΝΕΡΟ ΣΤΗ ΘΥΡΑ ΤΟΥ ΦΟΡΤΙΣΤΗ. ΘΕΡΜΟΚΡΑΣΙΑ ΝΕΡΟΥ 40 °F ΕΩΣ 86 °F (4 °C ΕΩΣ 30 °C)

μ

Πρώτη χρήση: όταν η συσκευή είναι καινούργια ή μετά από μεγάλο διάστημα αποθήκευσης, η κεφαλή μπορεί να αποσταθεροποιηθεί και να στεγνώσει.

Όταν η πλάκα διαμαντιών είναι στεγνή, το μπλε φως δεν θα ανάψει ενώ ψεκάσετε. Ψεκάστε συνεχώς για τουλάχιστον 30 δευτερόλεπτα ώσπου το μπλε φως να ανάψει.

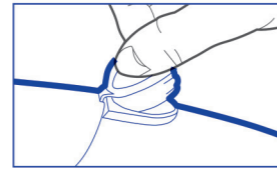
Εάν το μπλε φως δεν ανάψει μετά από 2 λεπτά ψεκασμού, αφήστε το προϊόν όλη τη νύχτα με λίγο νερό στο δοχείο.

μ μ , μ

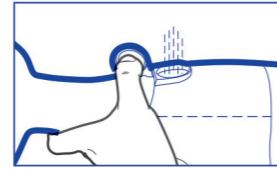
Κρατήστε το προϊόν 15-20 εκ. (6"-8") από την επιφάνεια και ψεκάστε ομοιόμορφα.

Για εξουδετέρωση του 99,9% των παθογόνων μικροοργανισμών, αφήστε το προϊόν να δράσει για 30 δευτερόλεπτα. Στη συνέχεια σκουπίστε με ένα καθαρό βαμβακερό ύφασμα ή μικροΐνες ή αφήστε το να στεγνώσει. Δεν χρειάζεται ξέβγαλμα. Δεν αφήνει κατάλοιπα.

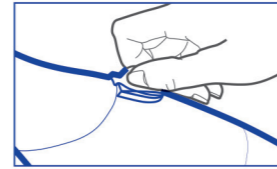
Το όζον παράγεται κατά χρήση. Κατά τον ψεκασμό η μπλε ένδειξη θα ανάψει όταν η μονάδα λειτουργεί σωστά.



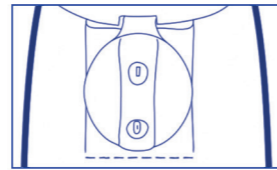
Αφαιρέστε το καπάκι.



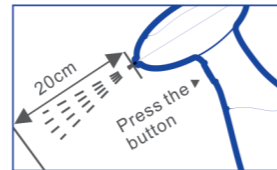
Κρατώντας το προϊόν σε οριζόντια θέση, γεμίστε το δοχείο – περίπου μισογεμάτο.



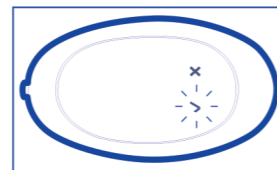
Ασφαλίστε με το καπάκι.



Τοποθετήστε το προϊόν σε κάθετη θέση, και ελέγξτε αν η στάθμη του νερού είναι στη γραμμή πλήρωσης.



Κρατήστε το προϊόν 15-20 εκ. (6"-8") από την επιφάνεια



Κατά τον ψεκασμό η μπλε ένδειξη θα ανάψει όταν η μονάδα λειτουργεί σωστά.

4 ΣΥΝΤΗΡΗΣΗ / ΚΑΘΑΡΙΣΜΟΣ

1. Φορτίστε τη συσκευή κάθε βράδυ για να εξασφαλίσετε πλήρη φόρτιση για την επόμενη μέρα.
2. Καθαρίστε τη συσκευή μόνο με βρεγμένο πανί. Μη χρησιμοποιείτε χημικά ή καθαριστικά.
3. Αν η συσκευή πρόκειται να μη χρησιμοποιηθεί για αρκετές μέρες, αδειάστε το νερό που έχει απομείνει μέσω της υποδοχής και αφήστε το καπάκι ανοιχτό. Μη ψεκάσετε όταν η συσκευή είναι άδεια.

5 ΑΝΤΙΜΕΤΩΠΙΣΗ ΠΡΟΒΛΗΜΑΤΩΝ

5.1 ΕΝΔΕΙΚΤΙΚΗ ΛΥΧΝΙΑ ΣΤΟ ΠΑΝΩ ΜΕΡΟΣ ΤΗΣ ΣΥΣΚΕΥΗΣ

ΕΝΔΕΙΞΕΙΣ	ΜΗΝΥΜΑ
ΜΠΛΕ	Το σύστημα λειτουργεί σωστά
ΜΙΑ ΚΟΚΚΙΝΗ ΕΝΔΕΙΞΗ	Χαμηλή μπαταρία
ΔΥΟ ΚΟΚΚΙΝΕΣ ΕΝΔΕΙΞΕΙΣ	Ο φορτιστής είναι συνδεδεμένος, αποσυνδέστε τον φορτιστή.
ΤΡΕΙΣ ΚΟΚΚΙΝΕΣ ΕΝΔΕΙΞΕΙΣ	Η μπαταρία χρειάζεται φόρτιση
ΔΥΟ ΚΟΚΚΙΝΕΣ ΚΑΙ ΜΠΛΕ ΕΝΔΕΙΞΕΙΣ	Σφάλμα συστήματος, φορτίστε ξανά και ξαναδοκιμάστε. Εάν το σφάλμα επιμένει, παρακαλώ επικοινωνήστε με την εταιρεία
ΑΛΛΑ ΠΡΟΒΛΗΜΑΤΑ	Επικοινωνήστε με την εταιρεία

6 ΑΠΟΘΗΚΕΥΣΗ / ΑΠΟΡΡΙΨΗ

6.1 ΑΠΟΘΗΚΕΥΣΗ

Αδειάστε το δοχείο. Μην ψεκάζετε με άδειο δοχείο. Αφήστε το καπάκι ανοιχτό για να στεγνώσει το δοχείο.

6.2 ΑΠΟΡΡΙΨΗ



Η αποσυναρμολόγηση της συσκευής γίνεται μόνο από ειδικευμένους τεχνικούς σύμφωνα με τις οδηγίες του κατασκευαστή.

- Ακολουθήστε τους τοπικούς κανονισμούς ασφαλείας.
- Απορρίψτε τη συσκευή σύμφωνα με τους τοπικούς κανονισμούς.
- Είναι απαραίτητο να τηρείτε τους νόμους και τους κανονισμούς για την απόρριψη των περιβαλλοντικών επιβλαβών ουσιών. Λάβετε λεπτομερείς πληροφορίες για την απόρριψη του προϊόντος- και συγκεκριμένα για πλαστικά και μπαταρίες Li-Ion.

Ισχύουν ειδικοί κανονισμοί για την απόρριψη μεταχειρισμένων ηλεκτρικών συσκευών: Ο καταναλωτής αναλαμβάνει την ευθύνη για τη σωστή απόρριψη του προϊόντος μετά το τέλος της ζωής του, με δικά του έξοδα, σύμφωνα με νομικές ρυθμίσεις.

7 ΥΠΗΡΕΣΙΕΣ

7.1 Υπηρεσίες και Εγγύηση

Ο κατασκευαστής εγγυάται ότι το προϊόν δεν είναι ελαττωματικό λόγω κακών υλικών ή κακής κατασκευής για την περίοδο που αναφέρεται παρακάτω (μετά την ημερομηνία αρχικής εγκατάστασης):

- Εγγύηση 2 ετών.

Η Ενοζο δεν φέρει ευθύνη βάσει αυτών των εγγυήσεων για επισκευές ή ζημιές λόγω ακατάλληλης λειτουργίας, απόπειρας επισκευής της συσκευής ή εγκατάσταση από μη εξουσιοδοτημένα άτομα, μετατροπές, κατάχρηση, πυρκαγιά, πλημμύρα ή άλλες πράξεις.

Επιπλέον, αυτή η εγγύηση μπορεί να ακυρωθεί σε περίπτωση:

- Μη τήρηση των οδηγιών χρήσης, φροντίδας ή συντήρησης
- Αφαίρεση, αλλαγή ή παραμόρφωση του σειριακού αριθμού και άλλων ετικετών
- Σέρβις από μη εξουσιοδοτημένα άτομα
- Μηχανική βλάβη
- Χρησιμοποίηση άλλων υγρών καθαρισμού εκτός από καθαρό, πόσιμο νερό

Η εγγύηση ισχύει υπό τον όρο ότι ο αγοραστής θα πρέπει να αναφέρει οποιοδήποτε ελάττωμα εντός τριάντα (30) ημερών από την αγορά.

Για ερωτήσεις σέρβις ή εγγύησης, επικοινωνήστε με την εταιρία.

7.2 ΔΙΚΤΥΟ ΥΠΗΡΕΣΙΩΝ

VOYATZOGLOU®

12ο χλμ. Εθνικής Οδού Αθηνών-Λαμίας
Τ.Κ. 14451, Μεταμόρφωση Αττικής
Τηλ: 210 28 88 700
www.enozo.gr